

DOMINI PARK LOGO MANUAL 2021

Textová podoba

Jednotné užívání názvu, je nutné dodržovat i v textu.
Dvě slova, mezera, všechna písmena velká. Jiná forma zápisu názvu parkovacího domu je nepřipustná!

DOMINI PARK



Obsah design manuálu

1.0 Logotyp

- základní provedení
- negativní provedení
- černobílé provedení
- jednobarevné provedení
- ochranná zóna
- umisťování log

2.0 Barevnost

- základní barvy červená
- základní barvy šedá
- definice doplňkových barev

3.0 Písmo

- základní font
- interní doplňkové písmo



01/

Logotyp

V následující kapitole je podrobně definováno, vysvětleno a ukázáno, jakým způsobem s logem vhodně pracovat, aby bylo vždy správně používáno.

Základní varianta loga



Negativní provedení logotypu

Negativní varianta

V případě, že logo bude použité na tmavším pozadí (více než 50 % krytí barvy), je nutné vždy použít negativní / inverzní variantu logotypu. Varianta použití pozitivního loga na tmavším povrchu je nepřipustná!



Negativní provedení logotypu

Negativní varianta

V případě, že logo bude použité na tmavším pozadí (více než 50 % krytí barvy), je nutné vždy použít negativní / inverzní variantu logotypu. Varianta použití pozitivního loga na tmavším povrchu je nepřipustná!



Základní černobílá varianta loga



Základní jednobarevná varianta loga



Ochranná zóna loga

Do ochranné zóny logotypu nesmí zasahovat text ani jiná grafika.



Umístování log

Při umíťování log vedle sebe nebo pod sebe, postupujeme stejně jako u ochranné zóny logotypu.






02/ Barevnost

Tato kapitola definuje barvy pro různé způsoby zpracování loga tak, aby barevné provedení loga vždy splňovalo pravidla jednotného vizuálního stylu.

Základní barvy **červená**



PANTONE 485 C

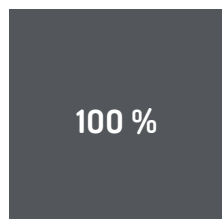
RGB 218 41 28

HEX/HTML DA291C

CMYK 0 95 100 0

RAL 3000 / ORACAL 032

Základní barvy šedá



PANTONE Cool Gray 11 C

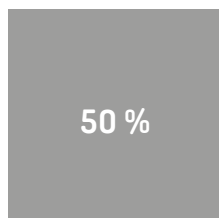
RGB 83 86 90

HEX/HTML 53565A


CMYK 63 52 44 33

RAL 7005 / ORACAL 073

Definice doplňkových barev



PANTONE Black (50%)
C O M O Y O K 100
R 29 G 29 B 27
HTML #87888A
RAL 7042 / ORACAL 074



PANTONE White
C O M O Y O K 0
R O G O B 0
HTML #FFFFFF
RAL 9016 / ORACAL 010



03/ Písmo

Následující kapitola obsahuje výběr písma a vysvětlení jeho využití pro dodržení jednotné vizuální komunikace.

Základní font písma

Základní font Dosis

Pro jednotnou vizuální komunikaci směrem ven (reklamní a merkantilní materiály) bylo vybráno moderní bezpatkové písmo Dosis. Vyznačuje se tvarově dokonalou kresbou, snadnou čitelností a jasnou identifikovatelností písma.

A B C D E a b c

A B C D E a b c

A B C D E a b c

Interní základní písmo



Základní font Calibri

Vzhledem k tomu, že písmo Dosis není možné použít pro otevřené dokumenty (MS Office) bylo pro interní účely vybráno zástupné systémové písmo Calibri. Vyznačuje se snadnou dostupností, dobrou čitelností a lehkostí.

A B C D E a b c

A B C D E a b c

A B C D E a b c

© Copyright Brněnské komunikace a.s.
Vydání 05/2021 Všechna práva vyhrazena.